


330 IK SA AB I

Affettatrice Kolossal 330 inclinata per il taglio di salumi, formaggi e carni precotte

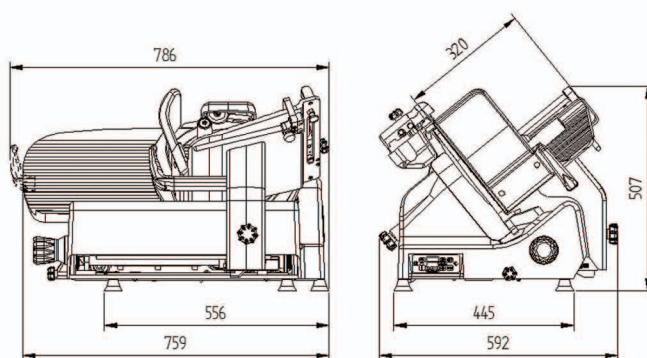



Affettatrice automatica, tecnologicamente avanzata, con tutte le caratteristiche della versione manuale. La macchina può essere accessoriata con diversi tipi di piatto, quali: piatto con braccio autobloccante, pressamerce trasparente ed estraibile e piatto scorrevole (mod. 330IK SA AB I); piatto con pressamerce basculante in alluminio con puntine (mod. 330 IK SA I); piatto con pressamerce basculante, trasparente ed estraibile (mod. 330 IK SA E) oppure piatto con pressamerce basculante in alluminio ed estraibile (mod. 330 IK SA EF). Il funzionamento automatico è semplice, intuitivo e di facile impiego.

330 IK SA AB I

Dotazioni di serie

- Funzionamento automatico e manuale di grande scorrevolezza
- Trasmissione a ingranaggio
- Affilatoio incorporato, subito disponibile e di facile impiego
- Taglio in automatico ottimizzato con tre velocità del carrello e tre lunghezze di corsa.
- Affilatoio incorporato, subito disponibile e di facile impiego
- Grande capacità e precisione di taglio
- Altezza di carico ridotta, per diminuire la fatica dell'operatore
- Piatto ribaltabile
- Piatto portamerce con braccio autobloccante e pressamerce zigrinato, oppure con braccio non autobloccante e pressamerce in alluminio con puntine.
- Dispositivo ferma merce
- Superfici in alluminio lucidato a specchio e accurati canalini di scorrimento, per diminuire gli attriti e semplificare la pulizia
- Conforme alle direttive europee 2006/42/CE (Dir. Macchine); 2006/95/CE (Dir. Bassa Tensione); 2004/108/CE (Dir. compatibilità elettromagnetica); 2011/65/UE (Dir. RoHS); 1935/2004/CE (Dir. Materiali alimentari); 10/2011 UE (Dir. plastiche uso alimentare); e alle norme europee EN 1974:1998 (Affettatrici-requisiti per l'igiene e sicurezza); EN60204-1 (sicurezza del macchinario); EN 55014 (Compatibilità elettromagnetica) e loro successivi aggiornamenti.



Caratteristiche tecniche - 330 IK SA AB I

Ingombro di lavoro: 786 x 592 x 498 mm

Diametro lama: 330 mm

Velocità lama: 200 g/min (50Hz) - 255g/min (60Hz)

Spessore fette : da 0 a 24 mm

Protezione elettrica: IPX3 (Motore IPX5)

Peso netto: 56,5 kg

Corse minuto: 30/40/50 mm

Capacità di taglio corsa lunga: Ø 240 mm - 290 x 210 mm

Capacità di taglio corsa media: Ø 200 mm - 200 x 200 mm

Capacità di taglio corsa corta: Ø 110 mm - 110 x 110 mm

Caratteristiche elettriche: 220-230V / 560W a.c. monofase

